Рабочий лист

Ученик: _____

Реши примеры столбиком.

		7	8				6	2					2				7	3				7	1						8
	+		2			+	1	2			+	5	6			+	1	9			+		2			+	8	3	
		8	5					9				7	7				1	5				2	3				4	0	
	+		1			+		8			+	2	0			+	3	0			+	4	6			+	4	5	

Сумма чисел каждого сектора должна быть равна числу в центре круга. Заполни пропуски!

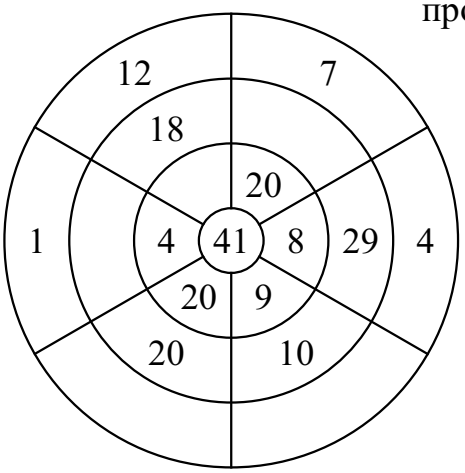

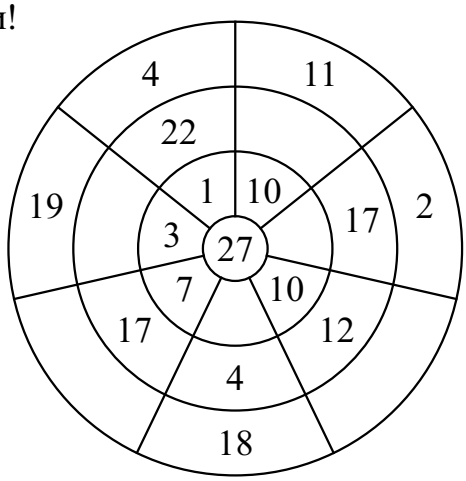

Рисование по точкам. Дорисуй так, как показано на верхней части рисунка.

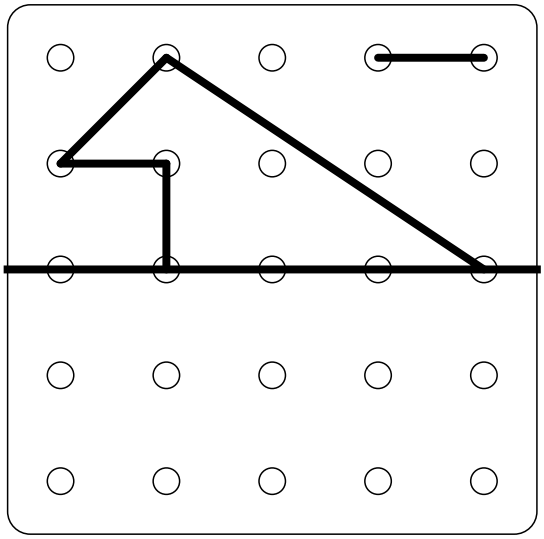

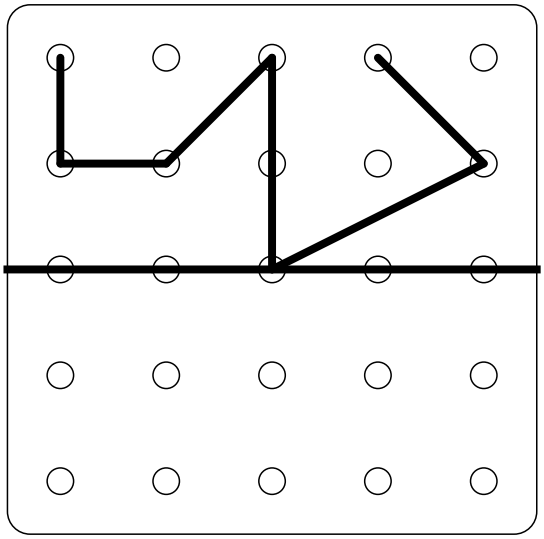

Рабочий лист

Ученик: _____

Реши примеры столбиком.

		7	8				6	2					2				7	3				7	1					8
	+		2			+	1	2			+	5	6			+	1	9			+		2			+	8	3
		1															1										1	
		8	0				7	4				5	8				9	2				7	3				9	1

		8	5					9				7	7				1	5				2	3				4	0
	+		1			+		8			+	2	0			+	3	0			+	4	6			+	4	5
							1																					
		8	6				1	7				9	7				4	5				6	9				8	5

Сумма чисел каждого сектора должна быть равна числу в центре круга. Заполни пропуски!

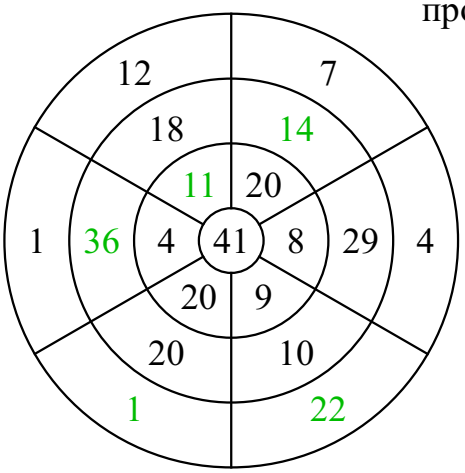

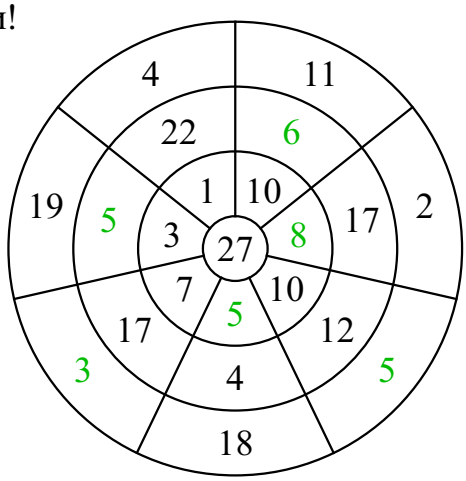
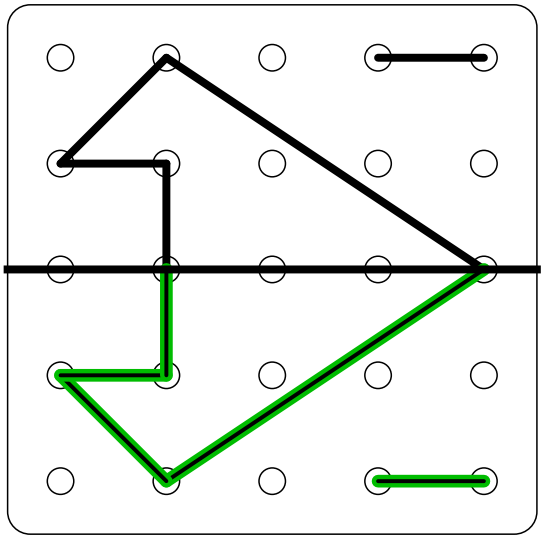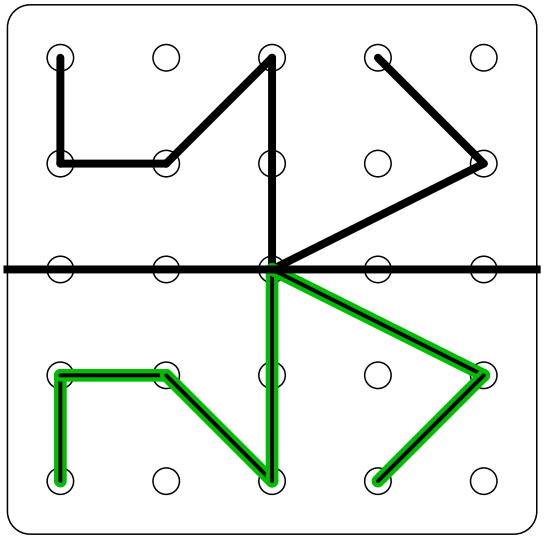
Рисование по точкам. Дорисуй так, как показано на верхней части рисунка.